

## TOPI-KALUSTEIDEN RAKENNE

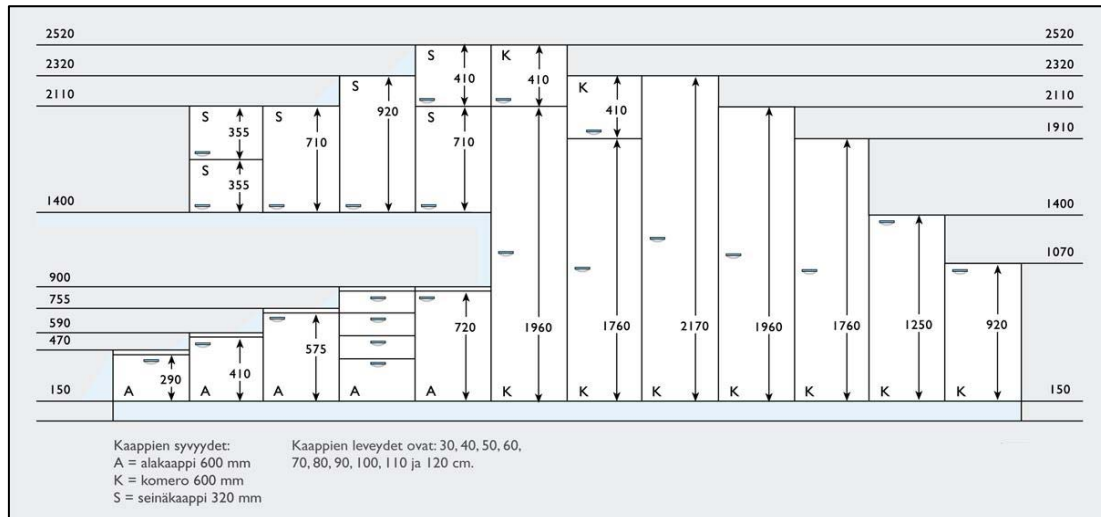
Topi-kalusteiden rungot ja hyllyt valmistetaan melamiinipintaisesta lastulevystä, väri normaalisti valkoinen. Runkolevyn vahvuus on 16mm, hyllyjen vahvuus 700mm ja sitä leveämissä kaapeissa 18mm, alle 700mm leveissä kaapeissa 12mm. Hyllyjen kaikki reunat listoitettu.

Kaappien taustat valkoiseksi maalattua kovalevyä. Laatikot epoksimaalattua terästä.

Hyllyt säädettäviä lukitsevin kannakkein. Saranat täysmetallisia clip-piilosaranoita, astiankuivauskaapeissa 120 astetta, muissa kaapeissa 107-astetta aukeavat.

Kalusteet toimitetaan koottuina, sokkelit osina säätöjaloilla.

## TOPI-KALUSTEIDEN MITOITUS



## KORKEUSMITAT

Topi-kalusteissa on toteutettu eurooppalaisen standardin mukainen mitoitus.

Matalat seinäyläkaapit (SY/M) 355mm. Seinäyläkaapit (SY) 410mm. Matalat seinäkaapit (SM) 710mm.

Korkeat seinäkaapit (SK) 920mm. Alakaappi (A)+pöytälevy 900mm. Matala alakaappi (AM)+pöytälevy 755mm.

Komero (KK) 2110mm matalien seinäkaappien yhteydessä.

Korkea komero yksiovisena (KK/K)2320mm.

Komero (K) 1910 mm + yläkomero (KY) 410 mm = 2320 mm

Lisäksi on matalat eteiskaapit KA ja KAL+pöytälevy 590mm sekä

KIL + pöytälevy 470mm.

Keittiökaluissa pöytälevyn ja seinäkaappiin väliä 500mm.

Alakaappien ja komeroiden sokkelin korkeus 150mm.

Kaluston korkeutta voidaan muuttaa sokkelia madaltamalla.

## LEVEYSMITAT

Kaikki kaapit kootaan erillisiksi yksiköiksi. Näin kalusteryhmien leveydeksi saadaan lähes nimellislevyksi yhteismitat. Kalusteiden leveysmitat ovat 600mm ja sitä kapeammissa kaapeissa 2mm, 700-1200mm leveissä kaapeissa 4mm ja yli 1200mm leveissä kaapeissa 6mm alle nimellismitan.

## SYVYYSMITAT

Seinäkaapit 320mm, baarikaapit 340mm. alakaapit ja komerot 590mm.

Kaappien syvyyttä voidaan pienentää 32mm:n välein. Laatikostoja ja

erikoiskaappeja rajoitetusti. Syvyyden pienennyksestä

veloitetaan lisähinta.

## OVIEEN JA ETUSARJOJEN MITAT

Leveysmitat 295,395,495 ja 595mm. Ovien korkeusmitat: matala seinäyläkaappi 353mm, seinäyläkaappi 405mm,

matala seinäkaappi 710mm, korkea seinäkaappi 915, alakaappi 710mm, matala alakaappi 565mm,

Komero K 1755 mm, komero KK 1955mm, komero KK/K 2165mm ja yläkomeron 405mm.

Etusarjojen korkeusmitat: matala laatikko 138mm, korkeat laatikot

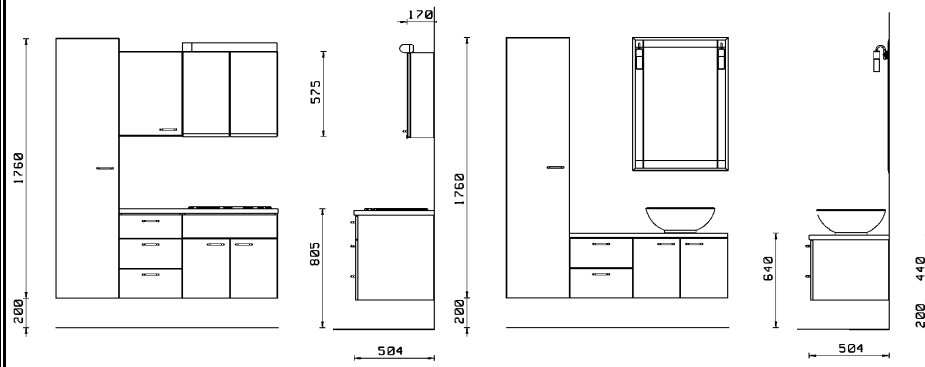
280mm ja 353mm sekä eteiskaapeissa 200 ja 280mm.

Pariovellisissa kaapeissa, joiden leveys on 700mm, on ovien leveydet 295+395mm

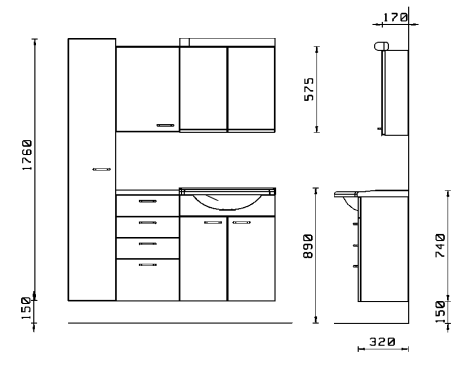
ja 900mm leveissä kaapeissa 395+495mm ja 1100 mm leveissä kaapeissa 495+595mm.

Ovien leveysjärjestys on tilaajan valittavissa.

## TOPI-KYLPHYHUONEKALUSTEIDEN MITOITUS



**500mm** syviä kylpyhuonekalusteita saa valkoisin ja puukuviorungoin. Valkoiset rungot on valmistettu melamiinipintaisesta kosteudenkestävästä lastulevystä (P3/E1) ja puukuviorungot melamiinipintaisesta vakiolastulevystä (P2/E1).



**320mm** syviä kylpyhuonekalusteita saa vain valkoisin rungoin, jotka on valmistettu kosteudenkestävästä (P3/E1) melamiinipintaisesta lastulevystä.